

Extrait du Webécoles - Site officiel

<http://webecoles.fr/spip.php?article95>

# **Edition avec raccourcis typographiques**

- Documentation - Modes d'édition -



Date de mise en ligne : jeudi 8 mars 2012

---



















**Copyright © Webécoles - Site officiel - Tous droits réservés**

---

## Documentation de SPIP

## Barre d'outils de l'éditeur de SPIP



	Transformer en intertitre
	Mettre en gras
	Mettre en italique
	Mettre le texte en petite capitale
	Mettre en liste
	Transformer en lien hypertexte
	Transformer en note de bas de page
	Insérer ou modifier un tableau
	Citer un message avec la balise
	Entourer de guillemets
	Entourer de guillemets de second niveau
	Insérer des caractères spécifiques (Ã€, Ã%, Ã^, Ã!, &AElig, Å“, Å’, Å†)
	Insère des balises de création de jeux
	Insérer des icones de consignes
	Insérer des icones de matériels
	Insérer des icones de numération
	Insérer des icones de conscience phonologique
	Insérer des smileys